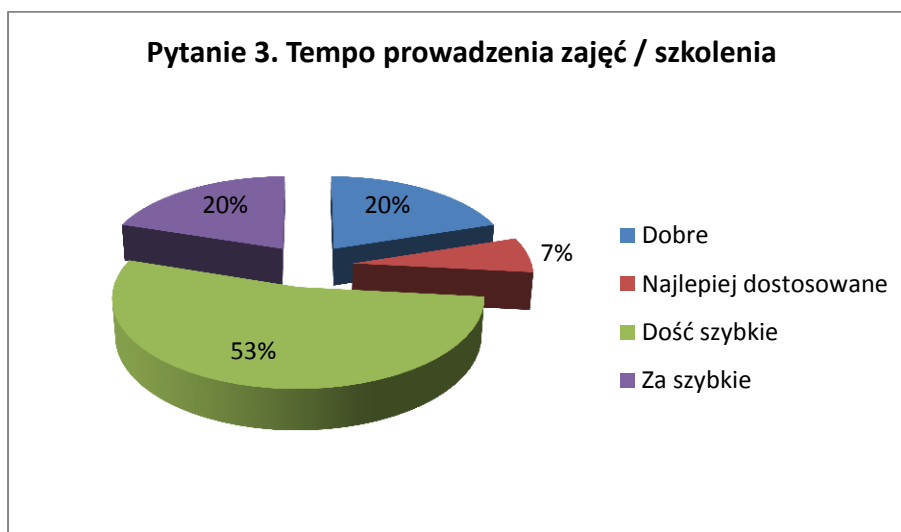
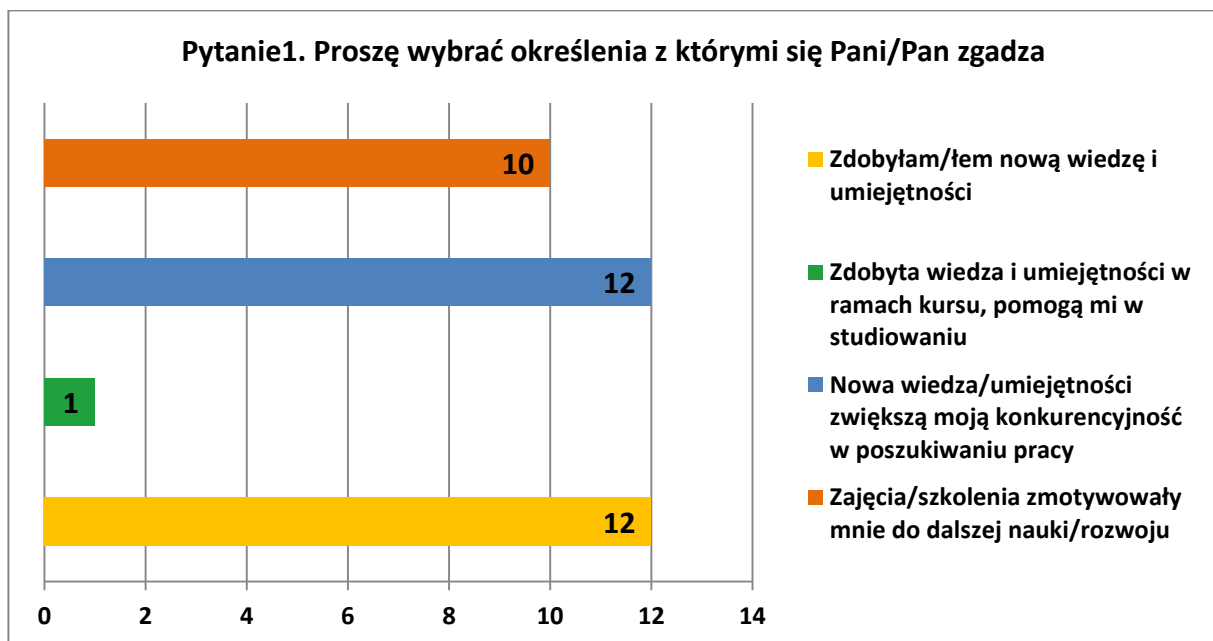


Opracowanie wyników ankiet tworzenie stron WWW

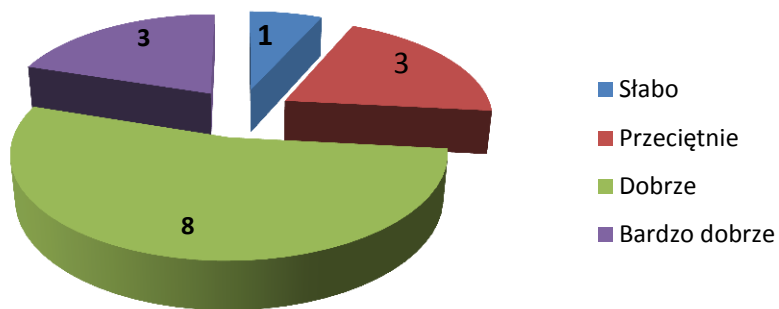
Przedstawiamy opracowanie wyników ankiet po kolejnym zakończonym szkoleniu z projektowania stron www (15 ankiet).

Szczegółowe wyniki ankiet przedstawiamy poniżej w postaci wykresów i tabeli.

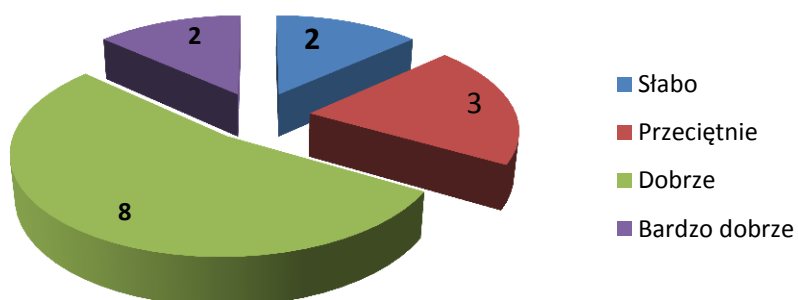
OCENA MERYTORYCZNA



Pytanie 4. W jakim stopniu zakres treści szkolenia odpowiada Pana/Pani oczekiwaniom?

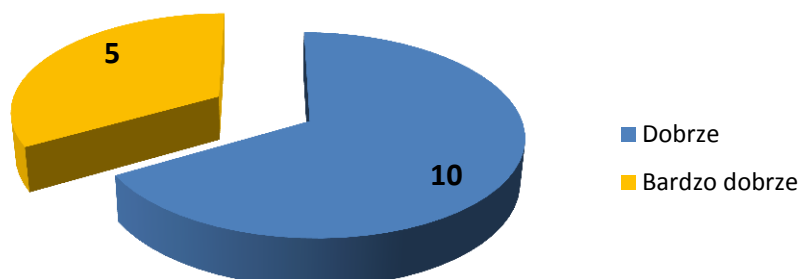


Pytanie 5. W jakim stopniu stosowane metody nauczania spełniały Pani/Pana oczekiwania?

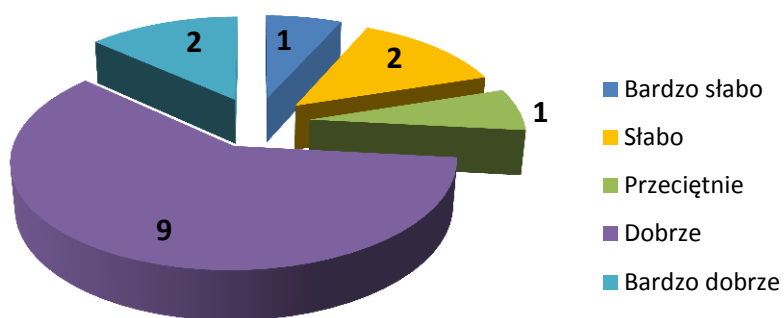


OCENA ORGANIZACJI SZKOLENIA

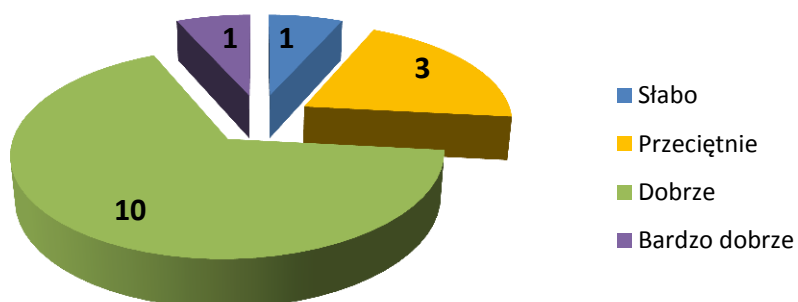
Pytanie 1. Warunki lokalowe



Pytanie 2. Czas trwania szkolenia

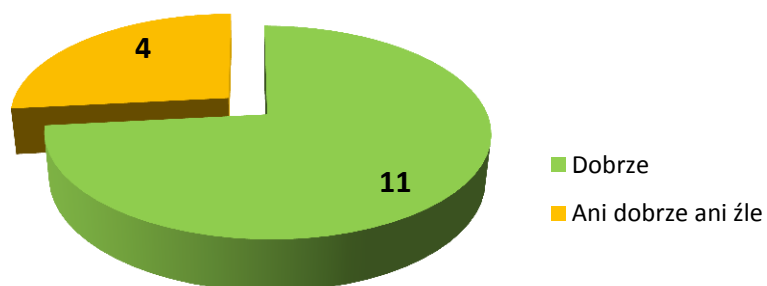


Pytanie 3. Program merytoryczny szkolenia

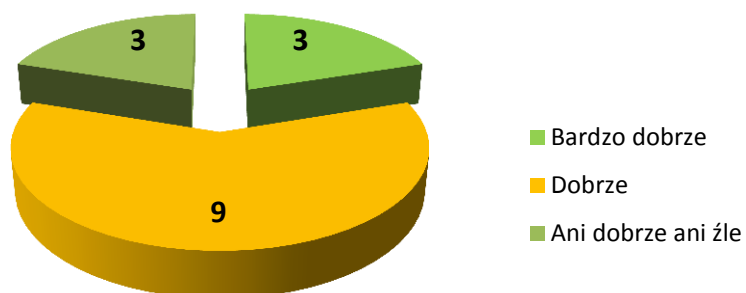


OCENA PROWADZĄCYCH

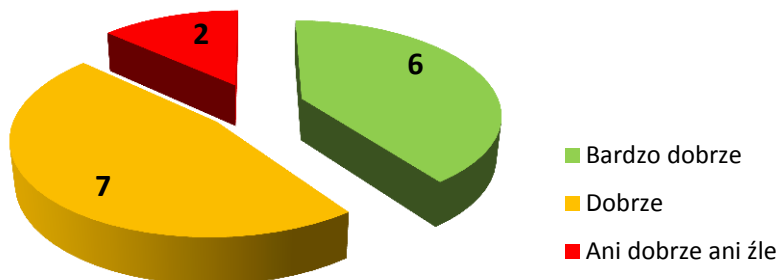
Pytanie 1. Sposób prowadzenia szkolenia



Pytanie 2. Zaangażowanie w prowadzenie szkolenia



Pytanie 3. Przygotowanie do szkolenia poziom merytoryczny



Pytanie 4. Postawa wobec słuchaczy

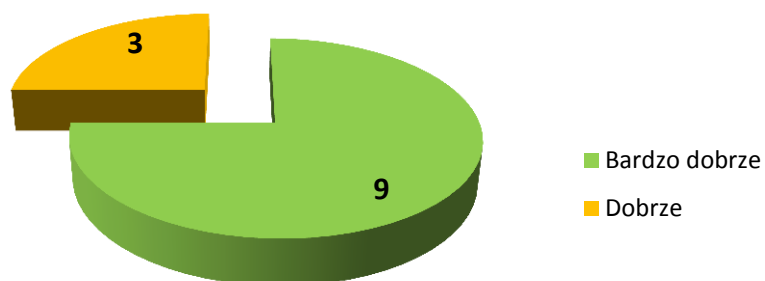


Tabela 1. Średnie ocen szkolenia według kategorii/pytań

N	Grupa pytań/pytanie	Strony www
	Ocena merytoryczna	
1.	W jakim stopniu zakres treści szkolenia odpowiada Pana/Pani oczekiwaniom?	3,9
2.	W jakim stopniu stosowane metody nauczania spełniały Pani/Pana oczekiwania?	3,7
	Średnia ocen	3,8
	Ocena organizacji szkolenia	
1.	Warunki lokalowe	4,3
2.	Czas trwania szkolenia	3,6
	Program merytoryczny szkolenia	3,7
	Średnia ocen	3,9
	Ocena prowadzącego/-ej	
1.	Sposób prowadzenia szkolenia	3,7
2.	Zaangażowanie w prowadzenie szkolenia	4,0
3.	Przygotowanie szkolenia- poziom merytoryczny	4,3
4.	Postawa wobec słuchaczy	4,0
	Średnia ocen	4,0

Wszystkim zdyscyplinowanym uczestnikom dziękuję za udział, a prowadzącemu za zaangażowanie w prowadzenie zajęć.

Ankiety opracowała dr Natalia Ryłko,

Koordynatorka programowa projektu dla kierunku ETI.