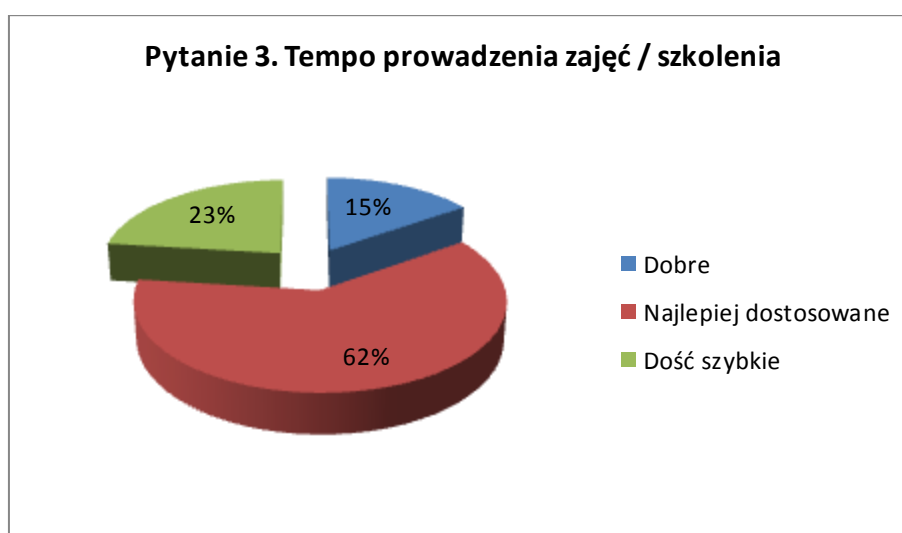
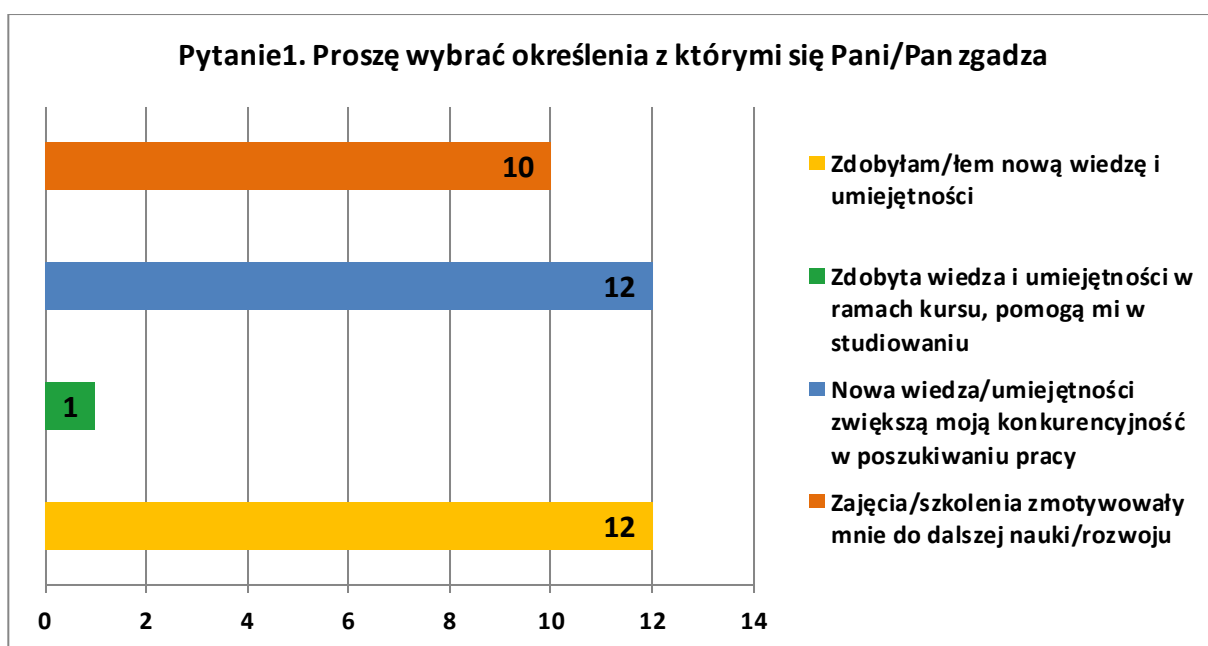


Opracowanie wyników ankiet SolidWorks

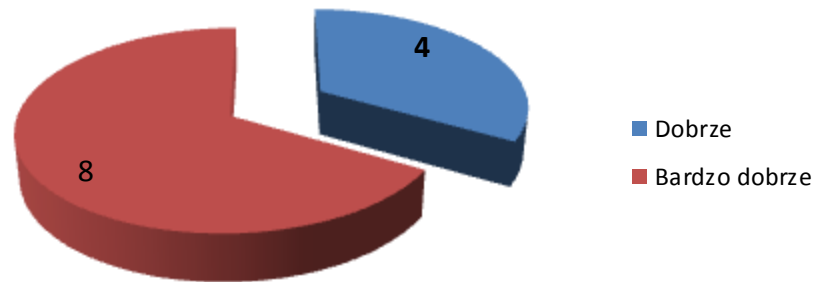
Przedstawiamy opracowanie wyników ankiet po kolejnym zakończonym certyfikowanym szkoleniu z SolidWorks podstawy (14 uczestników, 12 ankiet).

Szczegółowe wyniki ankiet przedstawiamy poniżej w postaci wykresów i tabeli.

OCENA MERYTORYCZNA



Pytanie 4. W jakim stopniu zakres treści szkolenia odpowiada Pana/Pani oczekiwaniom?

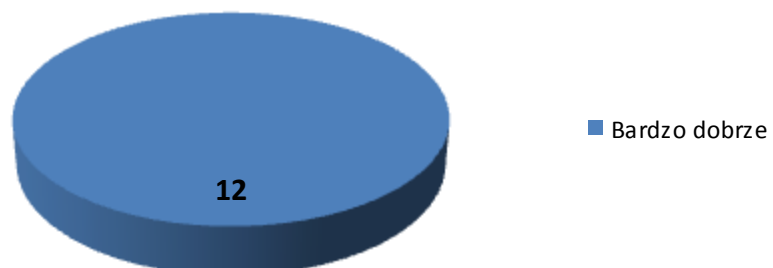


Pytanie 5. W jakim stopniu stosowane metody nauczania spełniały Pani/Pana oczekiwania?

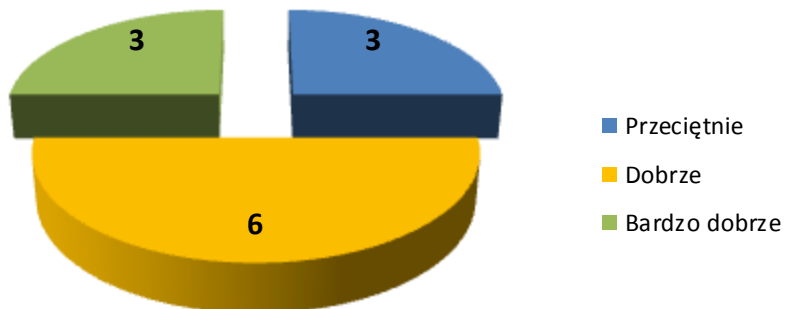


OCENA ORGANIZACJI SZKOLENIA

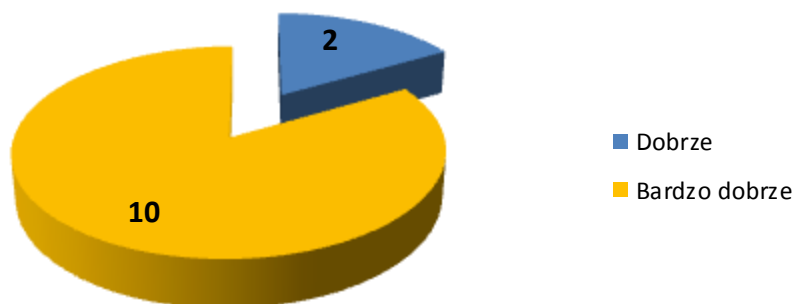
Pytanie 1. Warunki lokalowe



Pytanie 2. Czas trwania szkolenia

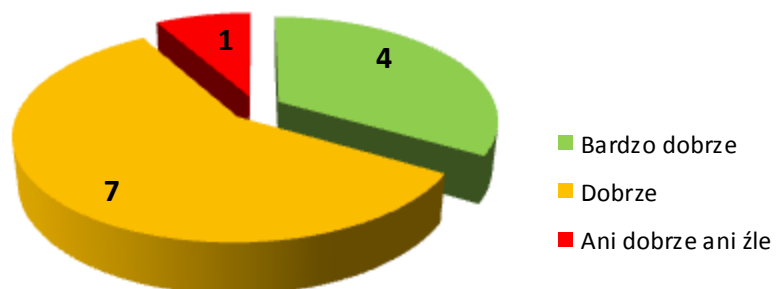


Pytanie 3. Program merytoryczny szkolenia



OCENA PROWADZĄCYCH

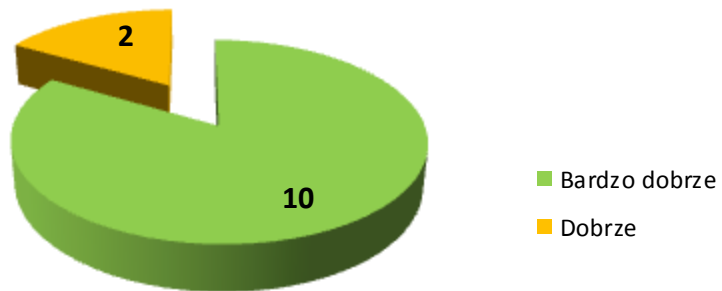
Pytanie 1. Sposób prowadzenia szkolenia



Pytanie 2. Zaangażowanie w prowadzenie szkolenia



**Pytanie 3. Przygotowanie do szkolenia
poziom merytoryczny**



Pytanie 4. Postawa wobec słuchaczy



Tabela 1. Średnie ocen szkolenia według kategorii/pytań

N	Grupa pytań/pytanie	SolidWorks
	Ocena merytoryczna	
1.	W jakim stopniu zakres treści szkolenia odpowiada Pana/Pani oczekiwaniom?	4,7
2.	W jakim stopniu stosowane metody nauczania spełniały Pani/Pana oczekiwania?	4,5
	Średnia ocen	4,6
	Ocena organizacji szkolenia	
1.	Warunki lokalowe	5
2.	Czas trwania szkolenia	4
	Program merytoryczny szkolenia	4,8
	Średnia ocen	4,6
	Ocena prowadzącego/-ej	
1.	Sposób prowadzenia szkolenia	4,3
2.	Zaangażowanie w prowadzenie szkolenia	4,6
3.	Przygotowanie szkolenia- poziom merytoryczny	4,8
4.	Postawa wobec słuchaczy	4,8
	Średnia ocen	4,6

Wszystkim zdyscyplinowanym uczestnikom dziękuję za udział, a prowadzącym za zaangażowanie w prowadzenie zajęć.

Ankiety opracowała dr Natalia Ryłko,

Koordynatorka programowa projektu dla kierunku ETI.